

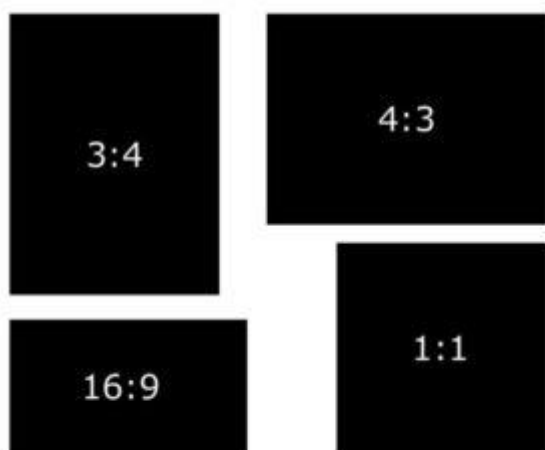
Размер фавикон: 120x120 px (рекомендуемый), 16x16 px или 32x32 px.

Формат фавикон: SVG (рекомендуемый), ICO, GIF, JPEG, PNG, BMP.

Главный широкий баннер: файл .jpg или .png с разрешением 1920 x 450 px или выше (зависит от дизайна)

Анонсы в каталоге, новостях, статьях и.тд в зависимости от дизайна

Для сайтов используются несколько видов соотношений сторон: самые распространенные высокий (4:3), простой (3:2), низкий (16:9) — а также квадрат (1:1).

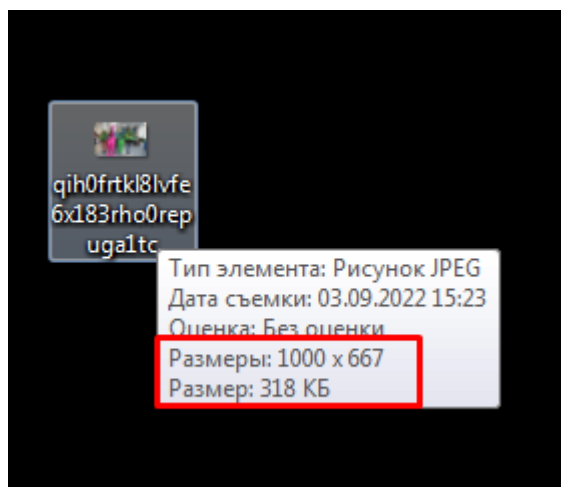


Оптимальные размеры в пикселях для разных соотношений:

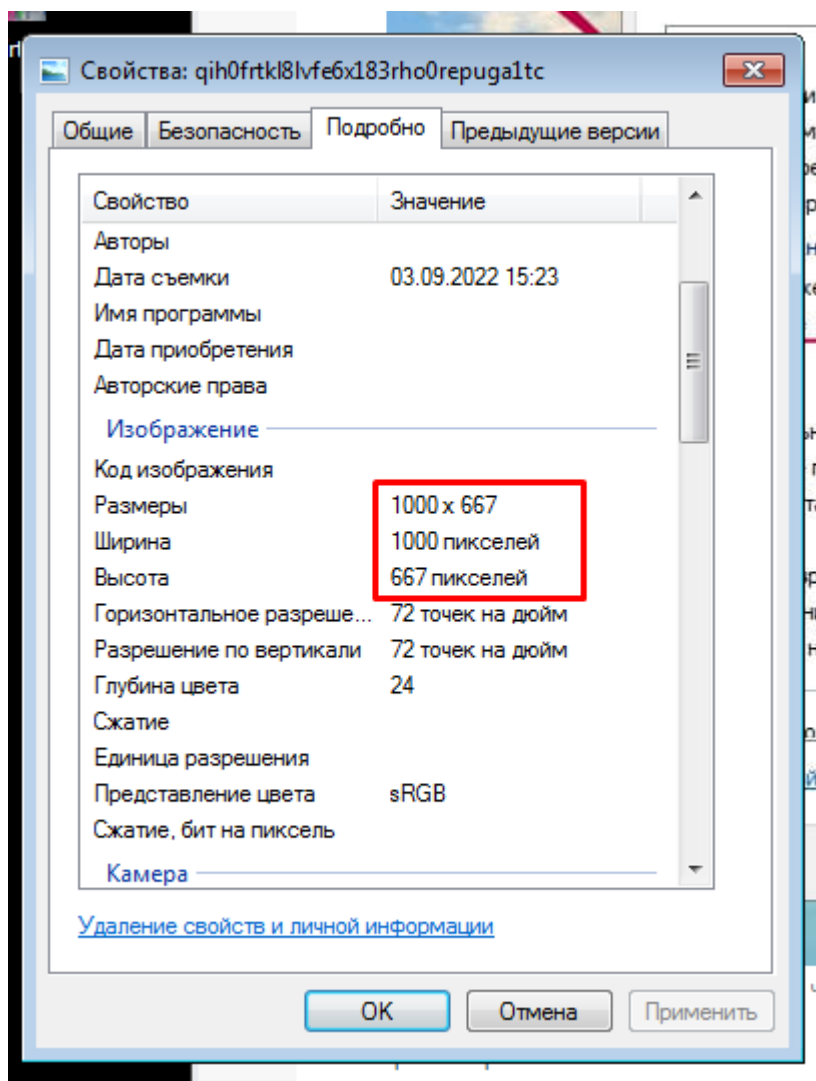
- **3:4** (768x1024, 600x800, 480x640)
- **4:3** (1024x768, 800x600, 640x480)
- **16:9** (1280x720, 854x480)
- **1x1** (1000x1000, 800x800, 600x600)

Как узнать размеры картинки

1. При наведении

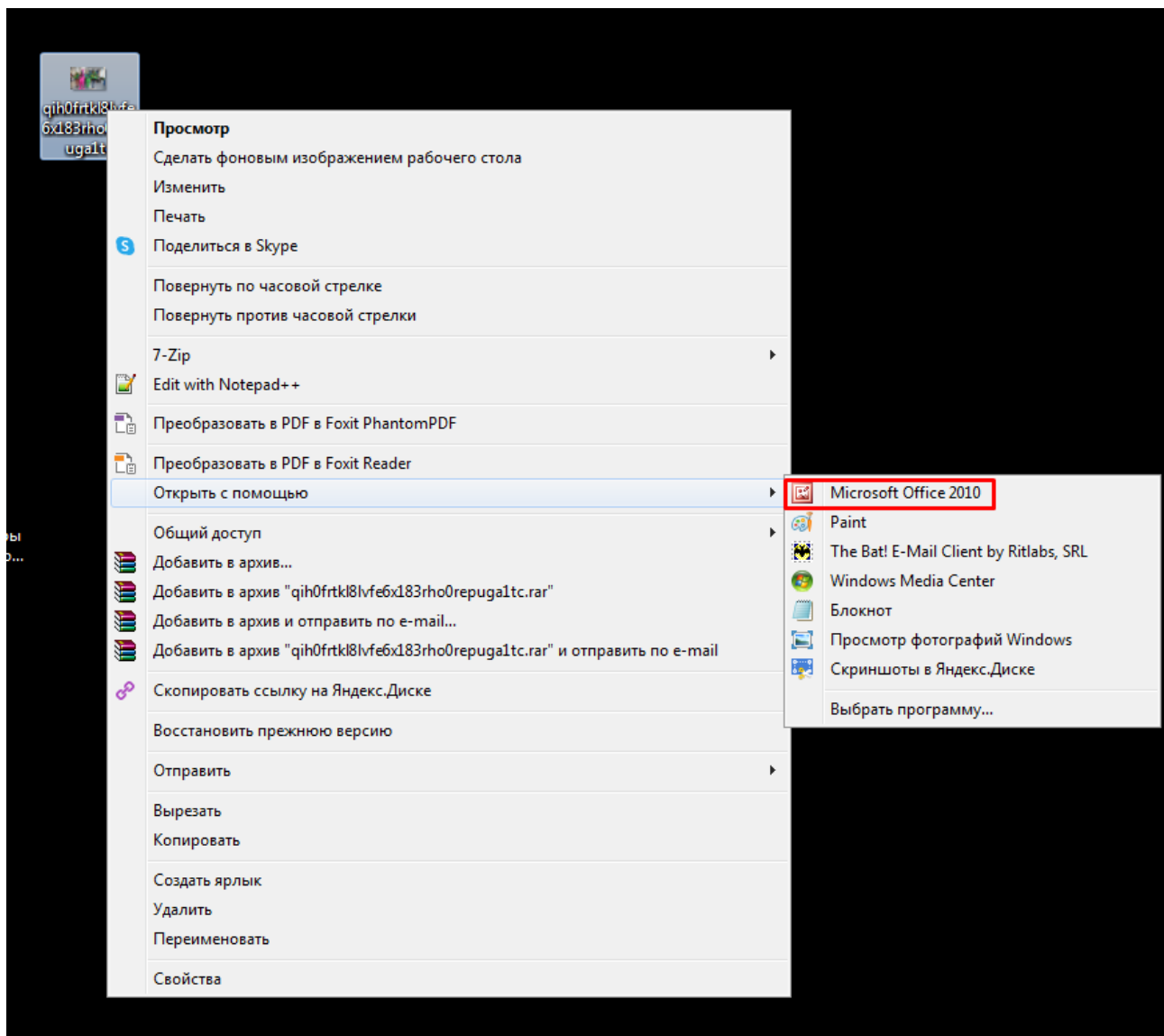


2. В свойствах



Уменьши размер картинок

1. С помощью установленных на компе программ, например



2. С помощью сервисов интернете (их очень много)

<https://tinyjpg.com/>

<https://www.iloveimg.com/ru/compress-image>

<https://imagecompressor.com/ru/>

<https://www.resizepixel.com/ru/compress-image/>

<https://www.imagerecycle.com/ru/>

<https://www.onlineimagetool.com/ru/>

<https://www.websiteplanet.com/ru/webtools/imagecompressor/>

Оптимальный объем картинки до **600 кб.**